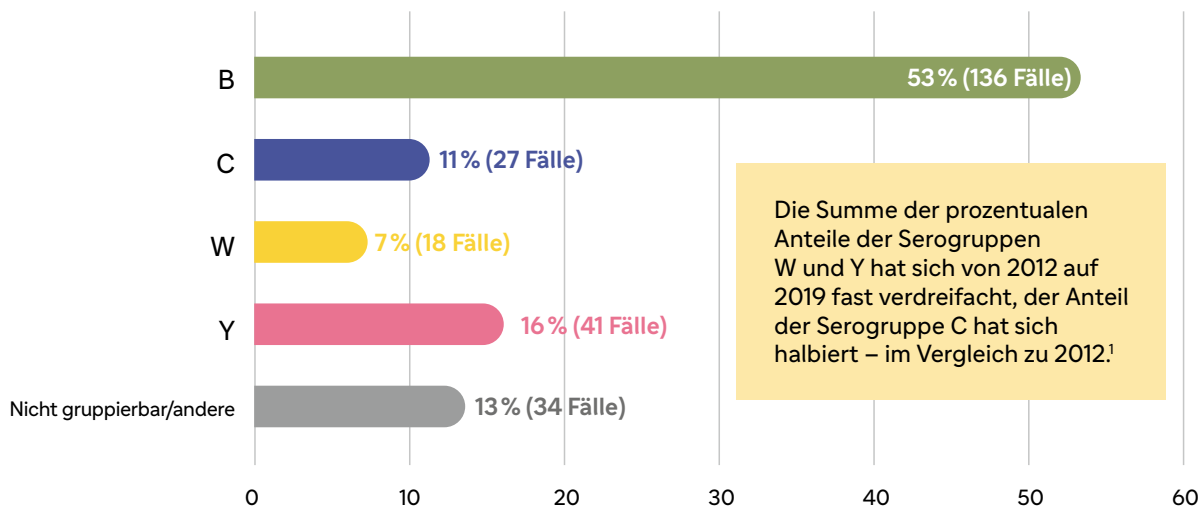


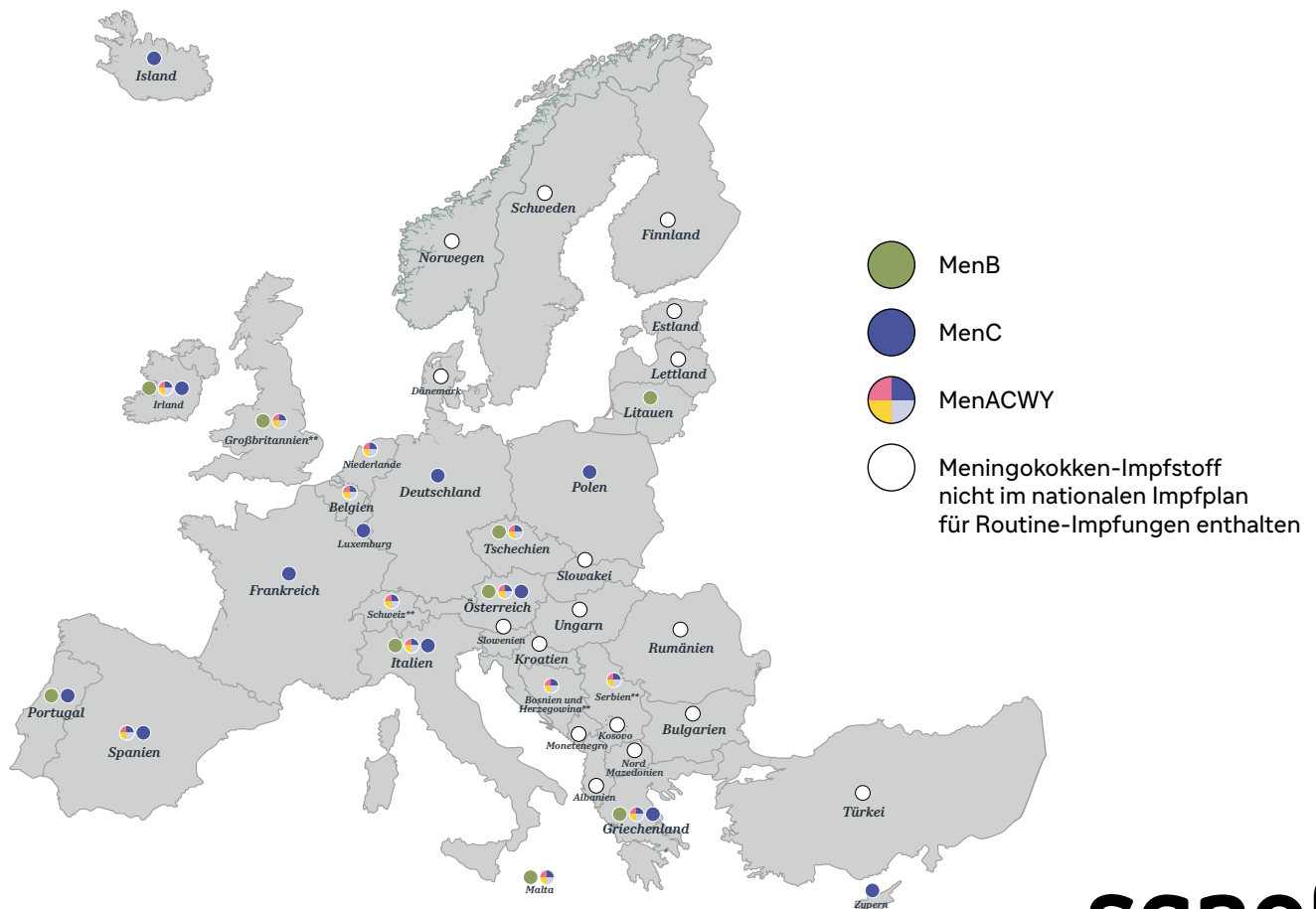
Invasive Meningokokken- Erkrankungen in Deutschland: *256 Fälle im Jahr 2019¹*

Status quo, vor der
Covid-19 Pandemie

Prozentualer Anteil der Serogruppen im Jahr 2019¹



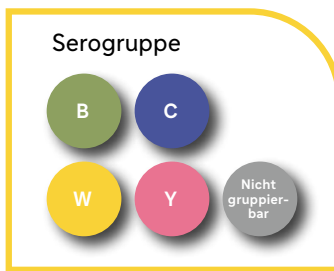
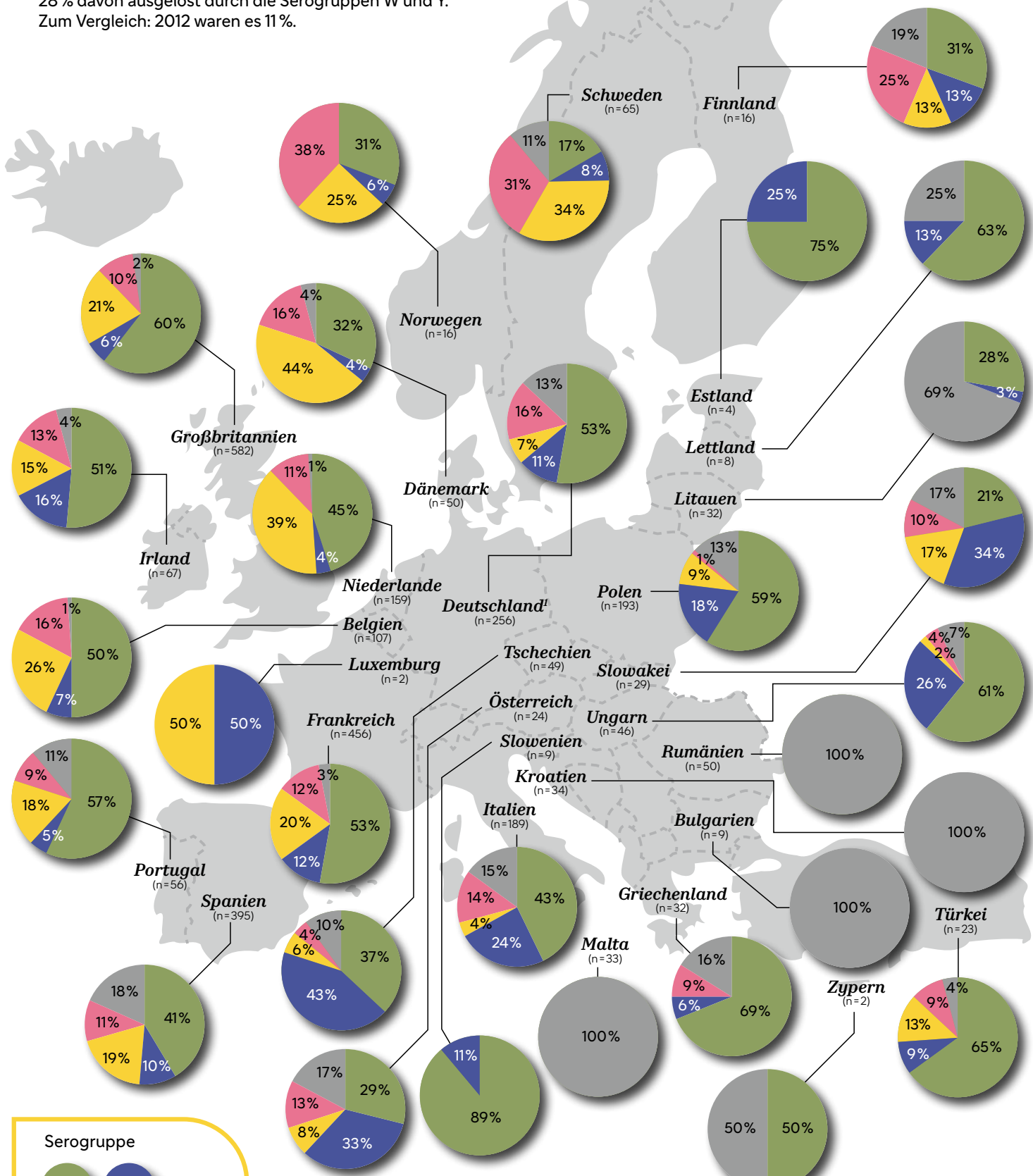
Länderspezifische Impfeempfehlungen für Meningokokken^{2,*}



Der Status quo:

Serogruppenverteilung in Europa^{1,3}

2.968 Fälle an invasiven Meningokokken-Erkrankungen im Jahr 2019 – 28% davon ausgelöst durch die Serogruppen W und Y.
Zum Vergleich: 2012 waren es 11%.



* Spezifische Empfehlungen für Risikogruppen nicht eingeschlossen. Empfehlungen können in manchen Ländern je nach Region abweichen.
 ** World Health Organization (WHO). Vaccination schedule for Meningococcal disease. <https://immunizationdata.who.int/pages/schedule-by-disease/meningococcal.html>. Abgerufen am 23.06.2022
 1. Robert Koch-Institut: SurvStat@RKI 2.0. <https://survstat.rki.de>. Abfragedatum: 12.04.2022.
 2. EU-Länder: ECDC. Vaccine Scheduler. Abrufbar unter: <https://vaccine-schedule.ecdc.europa.eu/>. Aufgerufen am 12.04.2022.
 3. European Centre for Disease Prevention and Control: Surveillance Atlas of Infectious Diseases; Invasive meningococcal disease (2019). Abrufbar unter: <https://atlas.ecdc.europa.eu/public/index.aspx?Dataset=27&HealthTopic=36>. Aufgerufen am 12.04.2022.